



Інструкція щодо використання
ліктьового дозатора **Dermados «Дермадос»**
концерн "Ecolab", країни Європи

(головний офіс керівництва в країнах Європи – Ecolab Europe GmbH; головний офіс виробника в країнах Європи – Ecolab Deutschland GmbH)

«Дермадос» - ліктьовий настінний диспансер закритого типу, призначений для дозованої подачі рідкого мила, захисних та відновлюючих кремів чи емульсій, антисептиків для шкіри. Дозатор встановлюється на стіни. Всі конструктивні деталі (крім деталей кріплення) виконані з ударостійкого пластику, стійкого до дії спиртвмісних антисептиків та мила с низьким рН. На основну частину дозатора встановлюється кришка з можливістю зняття та встановлення без використання замкових механізмів з ключем. Дозатор легко розбирається для очистки. Помповий насос має механізм, що запобігає зворотньому всмоктуванню. Помповий насос, при необхідності, може бути знятий та замінений. На передній стінці завантажувальної камери диспенсера передбачене «інформаційне вікно», що дає можливість без забруднень прочитати етикетку на флаконі засобу, що міститься в дозаторі.

Технічні характеристики:

- Дозатор має 3-х режими дозування засобів: 0,5 мл; 1,0 мл; 1,5 мл;
- Дозуючий важіль виконаний з ударостійкого пластику; довжина дозуючого важеля складає 200мм - 207мм;
- Дозатори для флаконів об'ємом 500 мл та 1000 мл мають однаковий дозуючий механізм (помпа) зі змінним діаметром трубки від основи до кінця, що потребує використання флаконів з діаметром горловини від 30 мм для легкого встановлення в завантажувальній камері;
- Дозатор для флаконів об'ємом 500 мл має завантажувальну камеру для розміщення флакону з антисептиком (рідким милом, кремом); розміри завантажувальної камери:
 - ширина – 75мм - 80мм;
 - висота – 165мм - 170мм;
 - глибина – 62мм - 65мм.
- Дозатор для флаконів об'ємом 1000 мл має завантажувальну камеру для розміщення флакону з антисептиком (рідким милом, кремом); розміри завантажувальної камери:
 - ширина – 90мм - 95мм;
 - висота – 215мм - 220мм;
 - глибина – 89мм - 93мм.

Склад: ударостійкий та хімічно стійкий пластик.

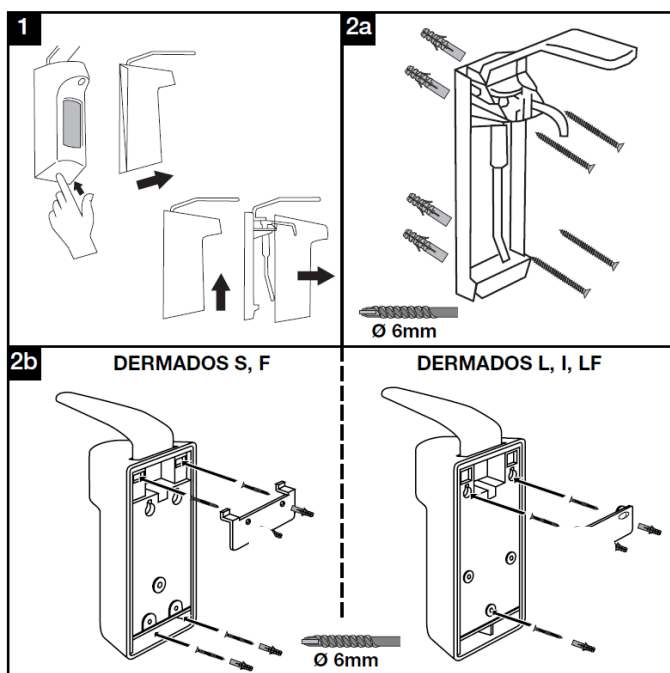
Рекомендації щодо догляду за диспенсером:

- дозатор не потребує особливого догляду;
- у разі необхідності, передбачено можливість миття (миючими засобами будь-якого типу) та дезінфекції дезінфікуючими засобами на основі перекисних сполук, надоцтової кислоти, ЧАС, амінів, спиртів, альдегідів та похідних гуанідину та хлорвмісними засобами;
- корпус дозатора та кришка піддаються очистці, обробці та можуть стерилізуватися в автоклавах при температурі 120 °С; помповий насос не підлягає стерилізації в автоклавах;

Схематична інструкція з монтажу, підготовки до роботи, розбирання дозатора та його очистки та / або заміни флаконів зображена на малюнках 1-3.

Малюнок 1. Інструкція зі зняття кришки та монтажу настінного ліктьового дозатора «Дермадос».

Позначення на малюнках Dermados S – відповідає Дермадос 500 мл, Dermados L – відповідає Дермадос 1000 мл.

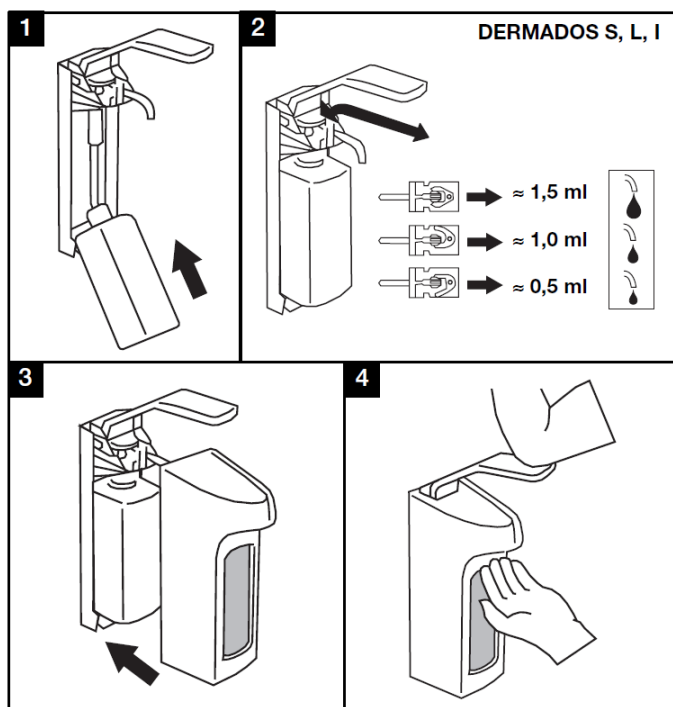


1. Алгоритм зняття кришки дозатора, для зняття необхідно натиснути на кнопку в нижній частині дозатора.

2a, 2b. Схема монтажу дозатора.

Малюнок 2. Інструкція з підготовки до роботи настінного ліктьового дозатора «Дермадос».

Позначення на малюнках Dermados S – відповідає Дермадос 500 мл, Dermados L – відповідає Дермадос 1000 мл.



1. Встановити флакон засобу в завантажувальну камеру дозатора.

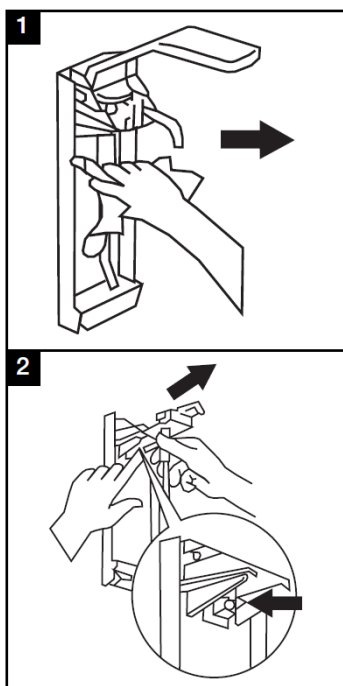
2. Встановити необхідний об'єм дозування за допомогою регулятора що знаходиться під основою ліктьового важеля, як показано на малюнку (виставивши об'єм дозування 0,5 мл, 1,0 мл або 1,5 мл).

3. Встановити кришку дозатора.

4. Прокачати помповий механізм дозатора перед початком роботи натиснувши декілька разів на ліктьовий важіль до початку подачі засобу.

Малюнок 3. Інструкція з миття та очистки внутрішньої настінного ліктьового дозатора «Дермадос».

Позначення на малюнках Dermados S – відповідає Дермадос 500 мл, Dermados L – відповідає Дермадос 1000 мл.



1. Зняти кришку дозатора та витягнути флакон. Встановити флакон засобу в завантажувальну камеру дозатора. Обробити внутрішню частину дозатора розчинами миючих або дезінфікуючих засобів.

2. Встановити необхідний об'єм дозування за допомогою регулятора що знаходиться під основою ліктьового важеля, як показано на малюнку (виставивши об'єм дозування 0,5 мл, 1,0 мл або 1,5 мл). За необхідності помповий насос може бути знятий для заміни або для проведення повної очистки внутрішньої частини дозатора (як показано на малюнку).

Висновок державної санітарно-епідеміологічної експертизи №602-123-20-3/9122 від 25.04.2019р.

Термін придатності: необмежений.

Гарантійний термін експлуатації: 5 років або 280 000 циклів дозувань

Форма випуску: коробка (дозатор Дермадос 500 мл × 1шт, комплект для монтажу)
коробка (дозатор Дермадос 1000 мл × 1шт, комплект для монтажу)